




Deutschland: Zigarette

Jahr	 Absatz versteuert in Mio. St.	 Umsatz Kleinverkaufswerte in Mio. Euro	 Steueranteile in Mio. Euro		
			Tabaksteuer*	Mehrwertsteuer	Gesamt
1979	126 021,9	9 181,6	5 401,3	1 020,0 ¹	6 421,3
1980	128 353,4	9 567,2	5 570,4	1 100,7	6 671,1
1981	130 279,3	9 733,0	5 660,7	1 119,7	6 780,4
1982	112 715,1	10 106,8	6 007,8	1 162,7	7 170,5
1983	121 661,2	11 393,3	7 103,4	1 354,9 ²	8 458,3
1984	118 600,2	11 113,4	6 926,9	1 364,8	8 291,7
1985	119 151,4	11 397,4	7 032,2	1 399,7	8 431,9
1986	117 792,9	11 637,8	7 068,7	1 429,2	8 497,9
1987	117 732,1	11 667,8	7 076,4	1 432,9	8 509,3
1988	117 836,1	11 911,9	7 156,3	1 462,9	8 619,2
1989	118 628,9	12 405,1	7 555,2	1 523,4	9 078,6
1990	127 695,0	13 824,0	8 389,6	1 697,7	10 087,3
1991	146 479,9	15 888,8	9 643,8	1 951,2	11 595,0
1992	131 152,7	15 213,0	9 287,0	1 868,3	11 155,3
1993	128 100,0	15 416,6	9 260,9	2 010,9 ³	11 271,8
1994	134 043,8	16 359,6	9 745,6	2 133,9	11 879,5
1995	135 029,3	16 728,7	9 879,0	2 182,0	12 061,0
1996	136 243,7	17 069,0	10 014,9	2 226,4	12 241,3
1997	137 676,5	17 664,8	10 223,5	2 304,1	12 527,6
1998	138 388,4	18 327,2	10 494,3	2 493,5 ⁴	12 987,8
1999	145 265,4	19 579,6	11 154,8	2 700,6	13 855,4
2000	139 624,6	19 175,9	10 835,9	2 645,0	13 480,9
2001	142 546,0	19 861,3	11 436,6	2 739,5	14 176,1
2002	145 152,7	21 579,1	13 203,2	2 976,4	16 179,6
2003	132 603,2	21 077,6	13 315,2	2 907,3	16 222,5
2004	111 716,1	19 960,8	12 614,2	2 753,2	15 367,4
2005	95 826,7	19 532,5	12 508,8	2 694,1	15 202,9
2006	93 465,5	19 913,4	12 891,8	2 746,1	15 637,9
2007	91 497,3	19 992,5	12 742,3	3 192,8 ⁵	15 935,1
2008	87 978,9	19 425,0	12 258,7	3 102,2	15 360,9
2009	86 606,8	19 625,0	12 141,0	3 134,1	15 275,1
2010	83 564,5	19 199,8	11 876,4	3 066,2	14 942,6
2011	87 555,8	20 643,2	12 701,5	3 296,7	15 998,2
2012	82 405,1	20 106,0	12 280,5	3 210,9	15 491,4
2013	80 274,9	20 149,1	12 196,5	3 217,8	15 414,3
2014	79 520,7	20 461,6	12 334,4	3 267,7	15 602,1
2015	81 266,7	21 696,8	12 882,1	3 464,2	16 346,3
2016	75 015,9	20 520,9	12 011,0	3 276,4	15 287,4
2017	75 837,8	21 377,5	12 295,8	3 413,2	15 709,0
2018	74 360,2	21 659,3	12 215,5	3 458,2	15 673,7
2019	74 595,5	22 489,9	12 434,8	3 590,8	16 025,6
2020	73 808,9	22 806,7	12 483,2	3 412,0 ⁶	15 895,2
2021	71 767,3	22 717,5	12 306,6	3 627,2	15 933,8
2022	65 783,6	21 885,2	11 771,2	3 494,3	15 265,5
2023	64 015,0	22 520,0	11 867,0	3 595,6	15 462,6

¹ab 1.7.1979: 13%; ²ab 1.7.1983: 14%; ³ab 1.1.1993: 15%; ⁴ab 1.4.1998: 16%; ⁵ab 1.1.2007: 19%; ⁶1.07.-31.12.2020: 16%

*Tabaksteuer = Steuerwerte. Steuerwerte stellen die in den Kleinverkaufswerten der Tabakwaren enthaltenen Tabaksteueranteile dar. Sie beziehen sich auf das Entstehen bzw. Erlöschen der Steuerzeichenschuld und sind somit Soll-Werte. Tabaksteuereinnahmen sind hingegen kassenmäßige Ist-Steuereinnahmen.

Quellen: Statistisches Bundesamt: Fachserie 14: Finanzen und Steuern, Reihe 9.1.1: Absatz von Tabakwaren, 4. Vierteljahr und Jahr, ab 2023 Genesis-Online Tabelle 73411-0001.